



# Kombi-ZE

(Teleskope/Geschiebe)

Der perfekte Ablaufplan.



DENTAL Manufaktur  
Braunschweig  
Korsch & May GmbH

## PRAXIS



## LABOR

### > 1.

- . Situationsabformung
- . Abformung Gegenkiefer
- . Abformung Präparation
- . evtl. Vorbissnahme
- . Zahnfarbe bestimmen
- . je nach Größe der Versorgung den vorhandenen ZE als Planungsprothese dublieren
- . Materialangabe (Metall/Zirkon)



10 Werktage

- . Modellherstellung
- . 1. Artikulation
- . Herstellung Individ-Löffel für Primärkronen-Abformung
- . Herstellung Primärkronen

### > 2.

- . Individ.-Abformung mit Primärkronen
- . Vorbissnahme



5 Werktage

- . 2. Artikulation
- . Modellherstellung
- . Herstellung Bisschabone

### > 3.

- . Bissregistrierung mit Anzeichnung



13 Werktage

- . 3. Artikulation
- . Herstellung Sekundärteleskope bzw. Geschiebe
- . Herstellung Modellgussgerüst
- . Verblendungen
- . Wachsaufstellung

### > 4.

- . Gesamteinprobe
- . evtl. Bissregistrat



10 Werktage

- . 4. Artikulatin
- . evtl. Umstellung/Korrektur zur 2. Anprobe
- . oder Fertigstellung

### > 5.

- . Eingliedern






# Kronen und Brücken



DENTAL Manufaktur  
Braunschweig  
Korsch & May GmbH

Der perfekte Ablaufplan.

PRAXIS		LABOR
<p>&gt; 1.</p> <ul style="list-style-type: none"><li>. Situationsabformung</li><li>. Abformung Gegenkiefer</li><li>. Präparationsabformung</li><li>. Bissregistrat</li><li>. Zahnfarbe bestimmen</li><li>. Materialangabe (Metall/Zirkon)</li></ul>	<p> 9 Werktage</p>	<ul style="list-style-type: none"><li>. Modellherstellung</li><li>. 1. Artikulation</li><li>. Herstellung Gerüstanprobe</li></ul>
<p>&gt; 2.</p> <ul style="list-style-type: none"><li>. Einprobe Gerüst</li><li>. Bissregistrierung über Gerüst</li></ul>	<p> 8 Werktage</p>	<ul style="list-style-type: none"><li>. 2. Artikulation</li><li>. Fertigstellung mit Verblendung</li><li>. ggf. Farbinfiltration, Glasieren</li></ul>
<p>&gt; 3.</p> <ul style="list-style-type: none"><li>. Eingliedern</li><li>. evtl. neues Registrat zu Bisskorrektur</li></ul>		



# Total-Prothese

Der perfekte Ablaufplan.



DENTAL Manufaktur  
Braunschweig  
Korsch & May GmbH

PRAXIS		LABOR
<p>&gt; 1.</p> <ul style="list-style-type: none"><li>. Abformung für Funktionslöffel</li><li>. Dublierabformung des alten Zahnersatz (Dublier-Sandwich)</li><li>. Zahnfarbe bestimmen</li></ul>	 6 Werktage	<ul style="list-style-type: none"><li>. Modellherstellung</li><li>. Herstellung Funktionslöffel</li><li>. Herstellung Situationsmodell</li><li>. Herstellung Messprothese</li></ul>
<p>&gt; 2.</p> <ul style="list-style-type: none"><li>. Funktionsabformung</li><li>. Vorbissnahme</li><li>. oder Biss mit Messprothese</li></ul>	 6 Werktage	<ul style="list-style-type: none"><li>. Herstellung Funktionsmodell</li><li>. 1. Artikulation</li><li>. Herstellung Bisschablone</li></ul>
<p>&gt; 3.</p> <ul style="list-style-type: none"><li>. Bissregistrierung mit Anzeichnungen</li><li>. Angabe Änderungswünsche</li></ul>	 10 Werktage	<ul style="list-style-type: none"><li>. 2. Artikulation</li><li>. Aufstellung zur Einprobe</li></ul>
<p>&gt; 4.</p> <ul style="list-style-type: none"><li>. 1. Einprobe der Aufstellung</li><li>. Bissregistrat zur Kontrolle</li><li>. oder zur Umstellung</li><li>. Anzeichnungen für evtl. Umstellung</li></ul>	 5 Werktage	<ul style="list-style-type: none"><li>. 3. Artikulation</li><li>. Umstellung, evtl. Neuaufstellung</li></ul>
<p>&gt; 5.</p> <ul style="list-style-type: none"><li>. 2. Einprobe der Aufstellung</li></ul>	 10 Werktage	<ul style="list-style-type: none"><li>. Fertigstellung</li><li>. Versiegelung durch Hochglanzpolitur</li></ul>
<p>&gt; 6.</p> <ul style="list-style-type: none"><li>. Eingliederung</li></ul>		



# Total-Prothese Remontage



DENTAL Manufaktur  
Braunschweig  
Korsch & May GmbH

Der perfekte Ablaufplan.

## PRAXIS



## LABOR

> 7.

- . Zentrikbiß zur Remontage
- . Lateral-Bisse
- . evtl. Gesichtsbogen

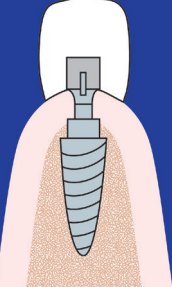


3 Werktage

- . Artikulation
- . evtl. Programmierung Arti
- . Korrektur der Zentrik
- . Korrektur Lateralbewegungen
- . Fertigstellung

> 8.

- . Eingliedern



# Kronen und Brücken Implantat



DENTAL Manufaktur  
Braunschweig  
Korsch & May GmbH

Der perfekte Ablaufplan.

PRAXIS		LABOR
<p>&gt; 1.</p> <ul style="list-style-type: none"><li>. Erstabformung für Individ.-Löffel (offen / geschlossen angeben)</li><li>. Abformung Gegenkiefer</li><li>. Implantat-Parameter angeben</li><li>. Vorbissnahme</li><li>. Zahnfarb-Bestimmung</li><li>. Materialangabe (Metall/Zirkon)</li></ul>	<p> 6 Werktage</p>	<ul style="list-style-type: none"><li>. Modellherstellung</li><li>. Herstellung Individ.-Löffel</li><li>. Bestellung der Abformpfosten (falls gewünscht gerne auch im Vorfeld)</li></ul>
<p>&gt; 2.</p> <ul style="list-style-type: none"><li>. Individ.-Abformung mit Abformpfosten</li><li>. Bissregistrierung</li></ul>	<p> 10 Werktage</p>	<ul style="list-style-type: none"><li>. Modellherstellung</li><li>. 1. Artikulation</li><li>. Fertigung Abutment</li><li>. Herstellung Implantatschlüssel</li><li>. evtl. Herstellung Bisschablone</li></ul>
<p>&gt; 3.</p> <ul style="list-style-type: none"><li>. Abutmenteinprobe mit Implantatschlüssel</li><li>. evtl. Bissregistrierung über Implantatschlüssel</li></ul>	<p> 10 Werktage</p>	<ul style="list-style-type: none"><li>. 2. Artikulation</li><li>. evtl. Abutmentkorrektur</li><li>. Gerüsterstellung</li><li>. Verblendung</li><li>. evtl. Farbinfiltration</li><li>. Glasieren</li></ul>
<p>&gt; 4.</p> <ul style="list-style-type: none"><li>. Eingliedern</li></ul>		